Antriebsmontage auf Bandgegenseite (drückend)
installation of drive at opposite hinge side (pushing)

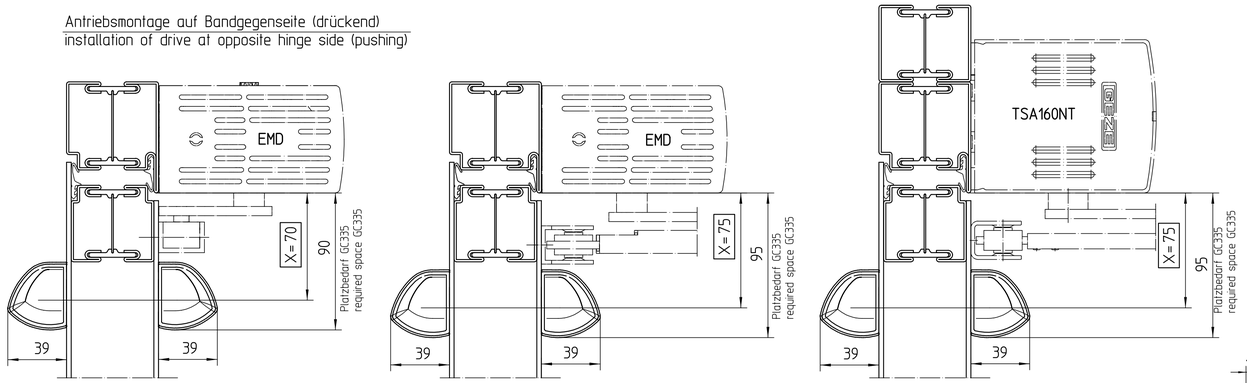

Antriebsmontage auf Bandseite (ziehend)
installation of drive at hinge side (pulling)

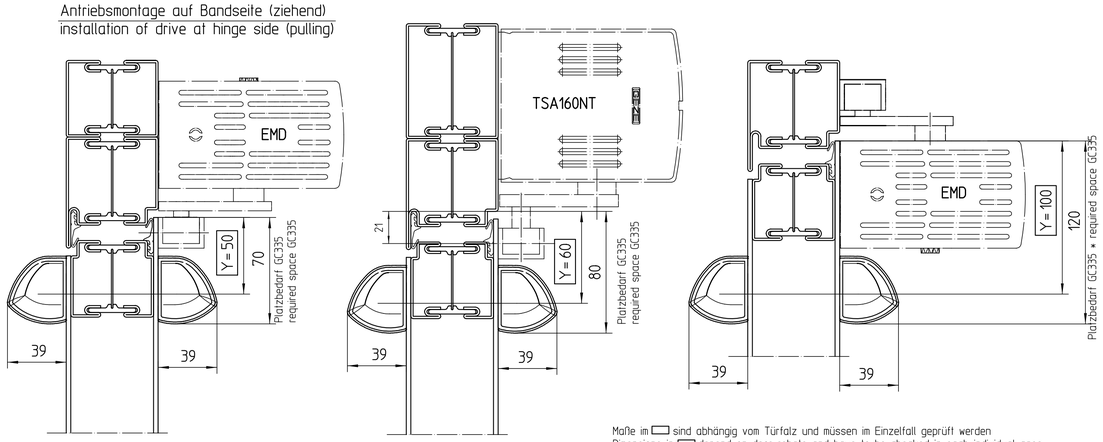

Ansicht Bandseite
view hinge side

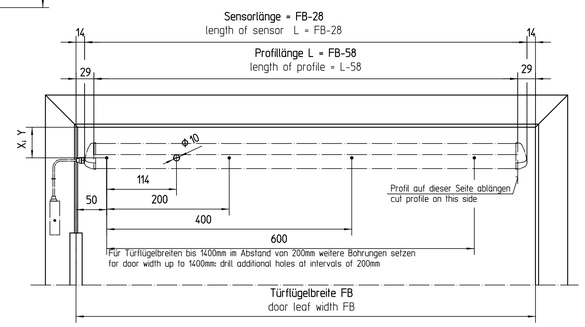

Ansicht Bandgegenseite
view opposite hinge side

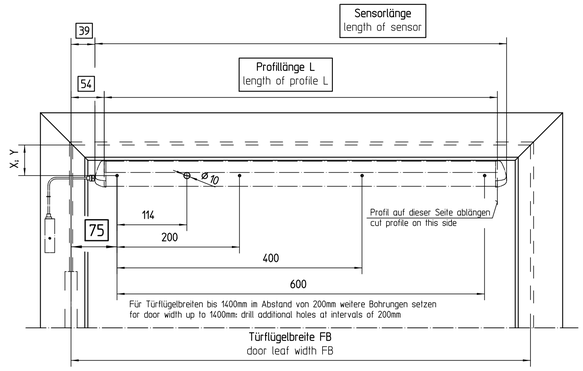

Maße im ▭ sind abhängig vom Türfalz und müssen im Einzelfall geprüft werden
Dimensions in ▭ depend on door rebate and have to be checked in each individual case

Normen und gesetzliche Vorschriften:
- Gem. der EU-Maschinenrichtlinie 98/37/EG muß eine Sicherheitsanalyse (Gefahrenanalyse) für die Türanlage durchgeführt werden. Nähere Informationen dazu auf www.geze.de
- Montage- und Serviceanleitung sowie die übrigen Produktunterlagen TSA160NT und Slimdrive EMD(F) sind zu beachten.

Für die Bundesrepublik Deutschland gilt zusätzlich:
- BGR232, Richtlinien für kraftbetätigte Fenster, Türen und Tore
- gesetzliche Bestimmungen und weiterführende Normen

Für andere Länder sind die jeweils geltenden Vorschriften einzuhalten.
Anwendungsrichtlinien:
- Die Anwendungsvorschriften der Türhersteller sind einzuhalten.
- Sichere Befestigung vorsehen

Standards and legal regulations.
- In accordance to EU Machine Directive 98/37/EC, a safety analysis (danger analysis) must be accomplished. For further informations see www.geze.de
- The fitting and service instructions as well as the other product documents TSA160NT and Slimdrive EMD(F) must be observed.

For the Federal Republic of Germany, in particular:
- BGR 232 "Guidelines for power-operated windows, doors and gates"
- further legal regulations and standards

Guidelines for application:
- All application instruction of the door manufacturer must be followed.
- Fix all components tightly

Für GC335 vorgesehene Befestigung:
metrische Schrauben M5 oder
Holzschrauben Ø5 oder
Blechschrauben Ø4,8

required fixing screws for GC335:
metrical screws M5 alt.
wood screw Ø5 alt.
self tapping screw Ø4,8

Diese Zeichnung entspricht dem Entwicklungsstand des Zeichnungsdatuss bzw. der letzten Änderungseintragung. Aus der Benützung der Zeichnung können keine Ansprüche gleich welcher Art, einschließlich Schadensersatzansprüche, abgeleitet und gegen GEZE geltend gemacht werden. Die Zeichnung bleibt unser Eigentum und darf ohne vorherige Zustimmung von GEZE weder vervielfältigt noch Dritten zugänglich gemacht werden. Die Zeichnung darf ausschließlich GEZE zu. Ohne vorherige Zustimmung von GEZE darf diese Zeichnung weder vervielfältigt noch Dritten zugänglich gemacht werden.
This drawing shows the actual state of product development at the date of the drawing or the revision date. No claims or damages in any form can be made against GEZE as a result of the interpretation of this drawing. This drawing remains the property of GEZE and let made available to third parties only for the duration of contractural obligations. All rights connected with this drawing remain in possession of GEZE. This drawing may not be copied or handed over to third parties without the express consent of GEZE.

02	02.07.2009	tba4	--	
01	26.07.2007	tbm16	-	
00	29.03.2007	tbm16	-	
EMPB	Dokumentart / Document	Datum / date	Name / name	Mitteilungs-Nr. / Doc. change no.

EMPB = Erstmusterprüfbericht /First sample test report

GEZE GmbH
P.O. Box 13 63
71226 Leonberg
Germany

vertraulich / confidential

Benennung / designation
GC335, Befestigungslochbild
GC335, fixing pattern

	Datum / date	Name / name
erstellt / drawn	02.07.2009	tba4
gepr. / checked	03.07.2009	tba1
Ersatz für: subst. for:		
Ersetzt durch: subst. with:		

Blatt / von sheet / of: 1 / 1
Maßstab: scale 1:2
Sprache / language: D
Material-Nr. ID-no.:
Zeichnungs-Nr. / document-no.: 70106-ep30